



## บันทึกข้อความ

ส่วนราชการ สำนักปลัดองค์การบริหารส่วนตำบลทับสะแก โทร./โทรสาร ๐๓๒-๖๗๒-๘๐๕

ที่ ปท ๗๓๖๐๑/ วันที่ ๗ เดือน กุมภาพันธ์ พ.ศ. ๒๕๖๖

เรื่อง รายงานการประเมินความเสี่ยงการทุจริตการดำเนินงานที่อาจก่อให้เกิดทุจริตหรือการขัดกันระหว่างผลประโยชน์ส่วนตนกับผลประโยชน์ส่วนรวมขององค์การบริหารส่วนตำบลทับสะแก ประจำปี ๒๕๖๖ ประกอบการประเมินคุณธรรมและความโปร่งใสในการดำเนินงานของหน่วยงานภาครัฐ ประจำปีงบประมาณ พ.ศ.๒๕๖๖

เรียน นายกองค์การบริหารส่วนตำบลทับสะแก

### เรื่องเดิม

เพื่อให้การดำเนินงานขององค์การบริหารส่วนตำบลทับสะแก เป็นไปตามเจตจำนงสุจริตตามแนวนโยบายของผู้บริหารองค์การบริหารส่วนตำบลทับสะแก ในด้านความโปร่งใส และป้องกันการทุจริตรวมทั้งให้สอดคล้องกับการประเมินคุณธรรมและความโปร่งใสในการดำเนินงานของหน่วยงานภาครัฐ (Integrity and Transparency Assessment - ITA)

### ข้อเท็จจริง

สำนักปลัดองค์การบริหารส่วนตำบลทับสะแก จึงได้จัดทำรายงานประเมินความเสี่ยงทุจริตการดำเนินงานที่อาจก่อให้เกิดทุจริต หรือการขัดกันระหว่างผลประโยชน์ส่วนตนกับผลประโยชน์ส่วนรวมขององค์การบริหารส่วนตำบลทับสะแก ประจำปี พ.ศ.๒๕๖๖ (รายละเอียดแนบท้าย)

### ข้อพิจารณา

จึงเรียนมาเพื่อโปรดพิจารณาอนุมัติรายงานดังกล่าวข้างต้น และเผยแพร่ทางเว็บไซต์หลักขององค์การบริหารส่วนตำบลทับสะแก [www.thapsakae.go.th/site/](http://www.thapsakae.go.th/site/) ต่อไป

จึงเรียนมาเพื่อโปรดพิจารณา

(นายสุเทพ ทองมา)

นักวิเคราะห์นโยบายและแผนปฏิบัติการ

(นายฉันทบุรี สนิ)

นักทรัพยากรบุคคลปฏิบัติการ รักษาการแทน  
หัวหน้าสำนักปลัดองค์การบริหารส่วนตำบลทับสะแก

(นางเรืองศิริ วิเชียรฉาย)

ปลัดองค์การบริหารส่วนตำบลทับสะแก

๗๖๖.๖๖

(นายวิบูลย์ เทียนทอง)

นายกองค์การบริหารส่วนตำบลทับสะแก

๗/๒/๖๖



## รายงานประเมินความเสี่ยงทุจริต

การดำเนินงานที่อาจก่อให้เกิดทุจริต หรือการขัดกันระหว่างผลประโยชน์ส่วนตน  
กับผลประโยชน์ส่วนรวมขององค์การบริหารส่วนตำบลทับสะแก

ประจำปี ๒๕๖๖

จัดทำโดย

องค์การบริหารส่วนตำบลทับสะแก

## คำนำ

เหตุการณ์ความเสี่ยงด้านการทุจริตเกิดแล้วจะมีผลกระทบทางลบ ซึ่งปัญหามาจากสาเหตุต่างๆ การป้องกันการทุจริต คือการแก้ไขปัญหาการทุจริตที่ยั่งยืน ซึ่งเป็นหน้าที่ความรับผิดชอบของพนักงาน และผู้บริหารทุกคน และเป็นเจตจำนงขององค์กรที่ร่วมต่อต้านการทุจริตทุกรูปแบบ อันเป็นวาระเร่งด่วนของรัฐบาล

การนำเครื่องมือการประเมินความเสี่ยงการทุจริตมาใช้ในองค์การบริหารส่วนตำบลทับสะแก โดยใช้แนวทางปฏิบัติตามคู่มือการประเมินความเสี่ยงการทุจริต ซึ่งจัดทำโดยงานนโยบายและแผน สำนักงานปลัดองค์การบริหารส่วนตำบลทับสะแก จะช่วยเป็นหลักประกันในระดับหนึ่งได้ว่าการดำเนินงานขององค์การบริหารส่วนตำบลทับสะแก จะไม่มีการทุจริต หรือในกรณีที่พบการทุจริตที่ไม่คาดคิด โอกาสจะประสบปัญหาน้อยกว่าองค์กรอื่น หรือหากเกิดความเสียหายขึ้น ก็จะเป็นความเสียหายที่น้อยกว่าองค์กรที่ไม่มีการนำเครื่องมือประเมินความเสี่ยงการทุจริตมาใช้ เพราะได้มีการเตรียมการป้องกันล่วงหน้าได้โดยให้เป็นส่วนหนึ่งของการปฏิบัติงานประจำ ซึ่งไม่ใช่การเพิ่มภาระงานแต่อย่างใด



การประเมินความเสี่ยงทุจริตการดำเนินงานที่อาจก่อให้เกิดทุจริต หรือการขัดกันระหว่างผลประโยชน์ส่วนตนกับผลประโยชน์ส่วนรวมของ อบต.ทับสะแก ปี ๒๕๖๖ รายละเอียด ดังนี้

### ๑.กรอบหรือภาระงานในการประเมินความเสี่ยงการทุจริต มี ๔ กระบวนการ

๑.๑ Corrective : แก้ไขปัญหาที่เคยรับรู้ว่าจะเกิด สิ่งที่มีประวัติอยู่แล้ว ทำอย่างไรจะไม่ให้เกิดซ้ำอีก

๑.๒ Detective : เผื่อระวัง สอดส่อง ติดตามพฤติกรรมเสี่ยง ทำอย่างไรจะตรวจพบต้องสอดส่องตั้งแต่แรก ตั้งข้อบ่งชี้บางเรื่องที่สงสัยทำการลดระดับความเสี่ยงนั้นหรือให้ข้อมูลเบาะแสแก่นักบริหาร

๑.๓ Preventive : ป้องกัน หลีกเลี่ยง พฤติกรรมที่นำไปสู่การสุ่มเสี่ยงต่อการกระทำผิดในส่วนที่พฤติกรรมที่เคยรับรู้ว่าจะเกิดมาก่อน คาดหมายได้ว่ามีโอกาสสูงที่จะเกิดซ้ำอีก (Known Factor) ทั้งที่รู้ว่าทำไปมีความเสี่ยงต่อการทุจริต จะต้องหลีกเลี่ยงด้วยการปรับ Workflow ใหม่ ไม่เปิดช่องว่างให้ทำการทุจริตเข้ามาได้อีก

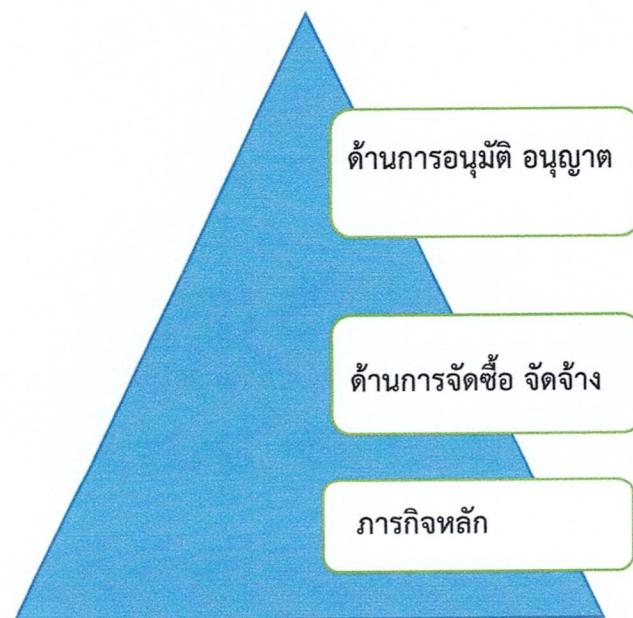
๑.๔ Forecasting : การพยากรณ์ประมาณการสิ่งที่จะเกิดขึ้นและป้องกันป้องปรามล่วงหน้าในเรื่องประเด็นที่ไม่คุ้นเคย ในส่วนที่เป็นปัจจัยความเสี่ยงที่มาจากพยากรณ์ประมาณการล่วงหน้าในอนาคต (Unknown Factor)

### ๒.ขอบเขตความเสี่ยงการทุจริต ประกอบด้วย

๒.๑ ความเสี่ยงการทุจริตจากภาระงานด้านการอนุมัติ อนุญาต ตามระเบียบที่เกี่ยวข้อง

๒.๒ ความเสี่ยงการทุจริตจากภาระงานด้านการจัดซื้อ จัดจ้าง

๒.๓ ความเสี่ยงการทุจริตจากภาระงานด้านภารกิจหลักตามอำนาจหน้าที่ของหน่วยงาน



๓. ขั้นตอนการประเมินความเสี่ยงการทุจริต มี ๙ ขั้นตอน ดังนี้

๓.๑ การระบุความเสี่ยง

๓.๒ การวิเคราะห์สถานะความเสี่ยง

๓.๓ เมทริกซ์ระดับความเสี่ยง

๓.๔ การประเมินการควบคุมความเสี่ยง

๓.๕ แผนบริหารความเสี่ยง

๓.๖ การจัดทำรายงานผลการเฝ้าระวังความเสี่ยง

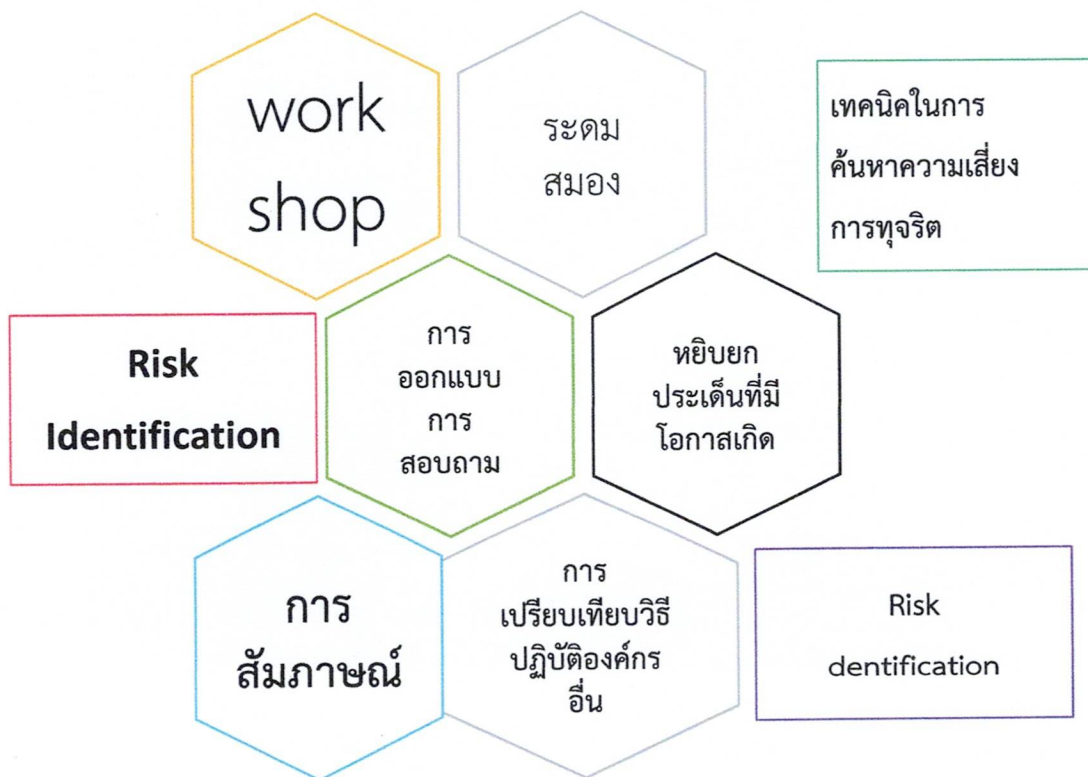
๓.๗ จัดทำระบบการบริหารความเสี่ยง

๓.๘ การจัดทำรายงานการบริหารความเสี่ยง

๓.๙ การรายงานผลการดำเนินงานตามแผนการบริหารความเสี่ยง

#### ขั้นตอนที่ ๑ การระบุความเสี่ยง (Risk Identification)

เทคนิคในการระบุความเสี่ยง หรือค้นหาความเสี่ยงการทุจริตด้วยวิธีการต่าง ๆ ดังนี้



การประเมินความเสี่ยงการทุจริตครั้งนี้ใช้วิธีระดมสมอง เพื่อระบุความเสี่ยงด้านการจัดซื้อจัดจ้างสามารถ ระบุความเสี่ยง ได้ดังนี้

ตารางที่ ๑ ระบุความเสี่ยง ( Know Factor และ Unknow Factor )

ขั้นตอนการปฏิบัติงานด้านการจัดซื้อจัดจ้าง	ระบุรายละเอียดความเสี่ยงการทุจริต	
	Know Factor	Unknow Factor
<p>ขั้นตอนการปฏิบัติงานขั้นตอนหลัก การจัดทำร่างขอบเขตงานขั้นตอนย่อยที่มีความเสี่ยงการทุจริต</p> <p>-มีกระบวนการที่เกี่ยวข้องกับการใช้ดุลยพินิจของเจ้าหน้าที่ ซึ่งมีโอกาสใช้อย่างไม่เหมาะสม อาจมีการเอื้อประโยชน์หรือให้ความช่วยเหลือพวกพ้อง การกีดกัน หรือการสร้างอุปสรรค</p>		<p>การกำหนดคุณลักษณะเฉพาะคุณสมบัติทางด้านเทคนิคไม่เหมาะสม เกิดความจำเป็น ทำให้ต้องใช้ต้นทุนเกินความจำเป็น</p>
<p>ขั้นตอนหลัก การกำหนดราคากลาง</p> <p>ขั้นตอนย่อยที่มีความเสี่ยงการทุจริต</p> <p>-มีกระบวนการที่เกี่ยวข้องกับการใช้ดุลยพินิจของเจ้าหน้าที่ ซึ่งมีโอกาสใช้อย่างไม่เหมาะสม อาจมีการเอื้อประโยชน์หรือให้ความช่วยเหลือพวกพ้อง การกีดกัน หรือการสร้างอุปสรรค</p>	<p>ผลการประกวดราคาราคากลางสูงกว่าราคาที่ประกวดได้เกินกว่า ๑๕ %</p>	
<p>ขั้นตอนหลัก การตรวจการจ้าง</p> <p>ขั้นตอนย่อยที่มีความเสี่ยงการทุจริต</p> <p>-มีกระบวนการที่เกี่ยวข้องกับการใช้ดุลยพินิจของเจ้าหน้าที่ ซึ่งมีโอกาสใช้อย่างไม่เหมาะสม อาจมีเอื้อประโยชน์หรือให้ความช่วยเหลือพวกพ้อง การกีดกัน หรือการสร้างอุปสรรค</p>	<p>คณะกรรมการตรวจการจ้าง /คณะกรรมการตรวจรับพัสดุ ใช้เวลาในการตรวจรับงานมากเกินความจำเป็น</p>	

Know Factor	ความเสี่ยงทั้ง ปัญหาพฤติกรรมที่เคยรับรู้ว่าจะเกิดมาก่อน คาดหมายได้ว่ามีโอกาสสูงที่จะเกิดซ้ำ หรือมีประวัติอยู่แล้ว
Unknown Factor	ปัจจัยความเสี่ยงที่มาจากพยากรณ์ ประมาณการล่วงหน้าในอนาคต ปัญหา/พฤติกรรม ความเสี่ยงที่อาจจะเกิดขึ้น (คาดการณ์ล่วงหน้า)



## ขั้นตอนที่ ๒ การวิเคราะห์สถานะความเสี่ยง

ขั้นตอนที่ ๒ ให้นำขั้นตอนย่อยที่มีความเสี่ยงการทุจริต จากตารางที่ ๑ มาแยกเพื่อแสดงสถานะความเสี่ยงการทุจริต ออกตามรายสีไฟจราจร เขียว เหลือง ส้ม แดง โดยระบุสถานะของความเสี่ยงในช่องสีไฟจราจร

ความหมายของสถานะความเสี่ยงตามสีไฟจราจร มีรายละเอียดดังนี้

สถานะสีเขียว : ความเสี่ยงระดับต่ำ

สถานะสีเหลือง : ความเสี่ยงระดับปานกลาง และสามารถใช้ความรอบคอบระมัดระวังในระหว่าง

ปฏิบัติงาน ตามปกติควบคุมดูแลได้

สถานะสีส้ม : ความเสี่ยงระดับสูง เป็นกระบวนการที่มีผู้เกี่ยวข้องหลายคน หลายหน่วยงานภายในองค์กร มีหลายขั้นตอน จนยากต่อการควบคุม หรือไม่มีอำนาจควบคุมข้ามหน่วยงานตามหน้าที่ปกติ

สถานะสีแดง : ความเสี่ยงระดับสูงมาก เป็นกระบวนการที่เกี่ยวข้องกับบุคคลภายนอก คนที่ไม่รู้จัก ไม่สามารถตรวจสอบได้ชัดเจน ไม่สามารถกำกับติดตามได้อย่างใกล้ชิดหรืออย่างสม่ำเสมอ

### ตารางที่ ๒ ตารางแสดงสถานะความเสี่ยง (แยกตามรายสีไฟจราจร)

ขั้นตอนย่อยที่มีความเสี่ยงการทุจริต	เขียว	เหลือง	ส้ม	แดง
๑.การจัดซื้อจัดจ้าง ขั้นตอนการจัดทำร่างขอบเขตงาน (TOR)	✓			
๒.การจัดซื้อจัดจ้าง ขั้นตอนการกำหนดราคากลาง		✓		
๓.การจัดซื้อจัดจ้าง ขั้นตอนการตรวจการจ้างตรวจรับพัสดุ		✓		

### ขั้นตอนที่ ๓ เมทริกซ์ระดับความเสี่ยง (Risk level matrix)

คือการกำหนดค่าคะแนนความเสี่ยงของปัจจัยความเสี่ยงตามตาราง ตาราง ๒ ตามระดับคะแนนความจำเป็นของการเฝ้าระวัง คุณกับระดับคะแนนความรุนแรงของผลกระทบ ดังนี้

๓.๑ ระดับความจำเป็นของการเฝ้าระวัง มีแนวทางในการพิจารณา ดังนี้

-ถ้าเป็นกิจกรรมหรือขั้นตอนหลักที่สำคัญของกระบวนการนั้นๆ แสดงว่ากิจกรรม หรือขั้นตอนนั้นเป็น MUST หมายถึงมีความจำเป็นสูงของการเฝ้าระวังความเสี่ยงการทุจริตที่ต้องทำการป้องกัน ไม่ดำเนินการไม่ได้ ค่าของ MUST คือ ค่าอยู่ในระดับ ๒ หรือ ๓

-ถ้าเป็นกิจกรรมหรือขั้นตอนนั้นเป็นกิจกรรม หรือขั้นตอนรองของกระบวนการนั้นๆ แสดงว่ากิจกรรมหรือขั้นตอนนั้นเป็น SHOULD หมายถึงมีความจำเป็นต่ำในการเฝ้าระวังความเสี่ยงการทุจริต ค่าของ SHOULD คือ ค่าที่อยู่ในระดับ ๑ เท่านั้น

๓.๒ ระดับความรุนแรงของผลกระทบ มีแนวทางในการพิจารณา ดังนี้

-กิจกรรมหรือขั้นตอนการปฏิบัติงานนั้นเกี่ยวข้องกับ ผู้มีส่วนได้ส่วนเสีย Stakeholders รวมถึงหน่วยงานกำกับดูแล พันธมิตร ภาครีเครือข่าย ค่าอยู่ที่ ๒ หรือ ๓

-กิจกรรมหรือขั้นตอนการปฏิบัติงานนั้นเกี่ยวข้องกับ ผลกระทบทางการเงิน รายได้ลดรายจ่ายเพิ่ม Financial ค่าอยู่ที่ ๒ หรือ ๓

-กิจกรรมหรือขั้นตอนการปฏิบัติงานนั้น ผลกระทบต่อผู้ใช้บริการ กลุ่มเป้าหมาย Customer/User ค่าอยู่ที่ ๒ หรือ ๓

-กิจกรรมหรือขั้นตอนการปฏิบัติงานนั้นผลกระทบต่อกระบวนการภายใน Internal Process หรือกระบวนการเรียนรู้ องค์กรความรู้ Learning & Growth ค่าอยู่ที่ ๑ หรือ ๒

### ตารางที่ ๓ Scoring ทะเบียนข้อมูลที่ต้องเฝ้าระวัง (ตารางเมทริกซ์ระดับความเสี่ยง)

ขั้นตอนย่อยที่มี ความเสี่ยงการทุจริต	ระดับความจำเป็น การเฝ้าระวัง	ระดับความรุนแรง ของ ผลกระทบ	ค่าความเสี่ยงรวม (จำเป็น x รุนแรง)
๑.การจัดซื้อจัดจ้าง ขั้นตอน การจัดทำร่างของเขตงาน (TOR)	๒	๑	๒
๒. การจัดซื้อจัดจ้าง ขั้นตอนการกำหนดราคากลาง	๒	๒	๔
๓.การจัดซื้อจัดจ้าง ขั้นตอน การตรวจการจ้าง ตรวจรับพัสดุ	๒	๒	๔



### ขั้นตอนที่ ๔ การประเมินการควบคุมความเสี่ยง (Risk -Control Matrix Assessment)

ให้นำค่าความเสี่ยงรวม (จำเป็น x รุนแรง) จากตารางที่ ๓ มาทำการประเมิน การควบคุมการทุจริตว่ามีระดับการควบคุมความเสี่ยงทุจริตอยู่ในระดับใด เมื่อเทียบกับคุณภาพการจัดการ (คุณภาพการจัดการสอดคล้องแผนธุรกิจในงานปกติ) โดยเกณฑ์คุณภาพการจัดการจะแบ่งเป็น ๓ ระดับ ดังนี้

ดี : จัดการได้ทันที ทุกครั้งที่เกิดความเสี่ยง ไม่กระทบถึงผู้ใช้บริการ/ผู้รับมอบผลงาน องค์กรไม่มีผลเสียทางการเงิน รายจ่ายเพิ่ม

พอใช้ : จัดการได้โดยส่วนใหญ่ มีบางครั้งยังจัดการไม่ได้ กระทบถึงผู้ใช้บริการผู้รับมอบผลงานขององค์กร แต่ยอมรับได้ มีความเข้าใจ

อ่อน : จัดการไม่ได้หรือได้เพียงส่วนน้อย การจัดการเพิ่มเกิดจรายจ่าย มีผลกระทบถึงผู้ใช้บริการ/ผู้รับมอบผลงานและยอมรับไม่ได้ ไม่มีความเข้าใจ

### ตารางที่ ๔ แสดงผลการประเมินควบคุมความเสี่ยง

ขั้นตอนย่อยที่มีความเสี่ยงการทุจริต	คุณภาพการจัดการ	ค่าประเมินการควบคุมความเสี่ยงการทุจริต		
		ค่าความเสี่ยงระดับต่ำ	ค่าความเสี่ยงระดับปานกลาง	ค่าความเสี่ยงระดับสูง
การจัดซื้อจัดจ้าง ขั้นตอนจัดทำ TOR	ดี	ต่ำ (๑)	๒ ค่อนข้างต่ำ (๒)	ปานกลาง (๓)
การจัดซื้อจัดจ้าง ขั้นตอนการกำหนดราคากลาง	พอใช้	๔ ค่อนข้างต่ำ (๔)	ปานกลาง (๕)	ค่อนข้างสูง (๖)
การจัดซื้อจัดจ้าง ขั้นตอนการตรวจการจ้าง ตรวจรับพัสดุ		๔		
	อ่อน	ปานกลาง (๗)	ค่อนข้างสูง (๘)	สูง (๙)

## ขั้นตอนที่ ๕ แผนบริหารความเสี่ยง

ขั้นตอนที่ ๕ ให้เลือกเหตุการณ์ที่มีความเสี่ยงสูงสุดจากการประเมินการควบคุมความเสี่ยง Risk-Control Matrix Assessment ในขั้นตอนที่ ๔ ที่อยู่ในช่องค่าความเสี่ยงระดับสูง หรือค่าความเสี่ยงระดับ ๕ หรือ ๖ หรือ ๗ หรือ ๘ หรือ ๙ โดยเฉพาะช่องสูง ๙ ควรเลือกมาทำแบบแผนบริหารความเสี่ยงก่อนเป็นอันดับแรก

จากการประเมินความเสี่ยงทุจริต ดังกล่าว พบว่า ค่าประเมินความเสี่ยงการทุจริตอยู่ในระดับ ๒-๔ หรืออยู่ในระดับความเสี่ยงต่ำ-ค่อนข้างต่ำ คุณภาพการจัดการอยู่ในระดับดี -พอใช้ การบริหารจัดการจะอยู่ในระดับเฝ้าระวัง และทำกิจกรรมบริหารความเสี่ยง

## ขั้นตอนที่ ๖ การจัดทำรายงานผลการเฝ้าระวังความเสี่ยง

ขั้นตอนที่ ๖ เพื่อติดตามการเฝ้าระวัง เป็นการประเมินการบริหารความเสี่ยงการทุจริตในกิจกรรมตามแผนบริหารความเสี่ยงของขั้นตอนที่ ๕ ซึ่งเปรียบเสมือนการสร้างตะแกรงดัก เพื่อเป็นการยืนยันผลการป้องกันหรือแก้ไขปัญหามีประสิทธิภาพมากขึ้นเพียงใด โดยการแยกสถานการณ์เฝ้าระวังความเสี่ยงการทุจริต ต่อไป ออกเป็น ๓ สี ได้แก่ สีเขียว สีเหลือง สีแดง

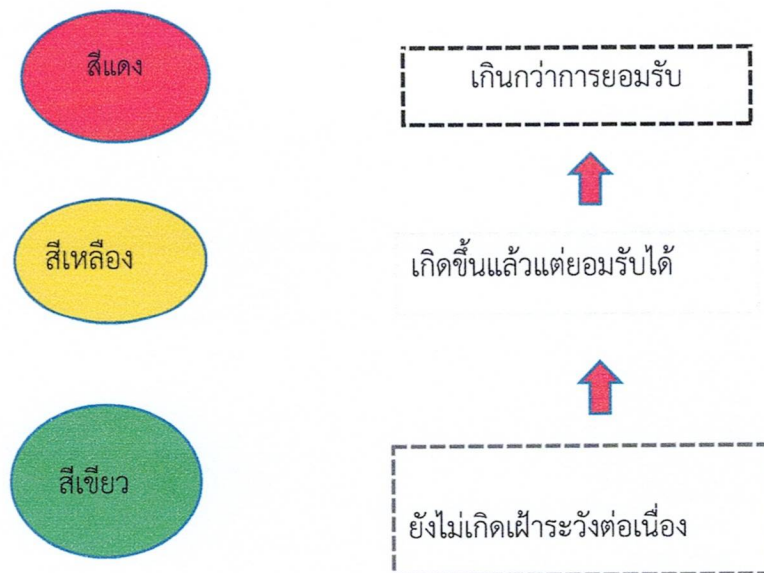
### ตารางที่ ๖ ตารางการจัดทำรายงานผลการเฝ้าระวังความเสี่ยง

ขั้นตอนย่อยที่มีความเสี่ยงการทุจริต	เขียว	เหลือง	แดง
๑.การจัดซื้อจัดจ้าง ขั้นตอนการร่างขอบเขตของงาน (TOR) (ค่าความเสี่ยงรวม = ๒)	✓		
๒.การจัดซื้อ จัดจ้าง ขั้นตอนการกำหนดราคากลาง(ค่าความเสี่ยง รวม = ๔ )		✓	
๓.การจัดซื้อจัดจ้าง ขั้นตอนการตรวจการจ้างตรวจรับพัสดุ (ค่าความเสี่ยงรวม = ๔ )		✓	

สถานะสีเขียว : ไม่เกิดกรณีที่อยู่ในข่ายความเสี่ยง ไม่ต้องทำกิจกรรมเพิ่ม

สถานะสีเหลือง : เกิดกรณีที่อยู่ในข่ายความเสี่ยง แต่แก้ไขได้ทันท่วงที ตามมาตรการ นโยบายโครงการ กิจกรรมที่เตรียมไว้ แผนใช้ได้ผล ความเสี่ยงการทุจริตลดลง ค่าความเสี่ยงรวมไม่เกินระดับ ๖

สถานะสีแดง : เกิดกรณีที่อยู่ในข่ายยังแก้ไขไม่ได้ ควรมีมาตรการ นโยบาย โครงการกิจกรรม เพิ่มขึ้นแผนใช้ไม่ได้ผล ค่าความเสี่ยงรวมเกินระดับ ๖



### ขั้นตอนที่ ๗ จัดทำระบบการบริหารความเสี่ยง แนวทางบริหารจัดการความเสี่ยง

๗.๑ สถานะสีแดง (Red) ค่าระดับความเสี่ยงรวม = ๗,๘ และ ๙ ความเสี่ยงอยู่ในระดับเกินกว่าการยอมรับ ควรมีแผนงานมาตรการกิจกรรมบริหารจัดการความเสี่ยงเพิ่มเติม

๗.๒ สถานะสีเหลือง (Yellow) ค่าระดับความเสี่ยงรวม = ๔,๕ และ ๖ ความเสี่ยงอยู่ในระดับเกิดขึ้นแล้ว แต่ยอมรับได้ ควรมีกิจกรรมเพิ่มเติม

๗.๓ สถานะสีเขียว (Green) ค่าระดับความเสี่ยงรวม = ๑,๒ และ ๓ ค่าความเสี่ยงรวมอยู่ในระดับยังไม่เกิด ควรเฝ้าระวังต่อเนื่อง

ตารางที่ ๗ มาตรการและการดำเนินการในการจัดการความเสี่ยงการดำเนินงานที่อาจก่อให้เกิดทุจริต หรือการขัดกันระหว่างผลประโยชน์ส่วนตนกับผลประโยชน์ส่วนรวมของ อบต.ทับสะแก

ระบุความเสี่ยงด้านการดำเนินงานที่อาจก่อให้เกิดการทุจริต	ค่าประเมินความเสี่ยงรวม	แนวทาง / กิจกรรมบริหารจัดการความเสี่ยง
๑.การจัดซื้อจัดจ้าง ขั้นตอนการจัดทำร่างขอบเขตงาน (TOR)	๒	-จัดกิจกรรมฝึกอบรม ส่งเสริมด้านคุณธรรมจริยธรรมองค์ความรู้ด้านการป้องกันการทุจริต การส่งเสริมวัฒนธรรมสุจริต ให้กับบุคลากรที่เกี่ยวข้อง
๒.การจัดซื้อจัดจ้าง ขั้นตอนการกำหนดราคากลาง	๔	-การสร้างการมีส่วนร่วมเพื่อป้องกันและเฝ้าระวังการทุจริต เช่น พัฒนาระบบเทคโนโลยีสารสนเทศเพื่อเพิ่มช่องทางการร้องเรียนทุจริตที่มี ประสิทธิภาพ กิจกรรมเสริมสร้างความตระหนักรู้ด้านการดำเนินนโยบายต่อต้านทุจริตแก่คู่ค้า รัฐวิสาหกิจ เป็นต้น
๓.การจัดซื้อจัดจ้าง ขั้นตอนการตรวจการจ้าง ตรวจรับพัสดุ	๔	